

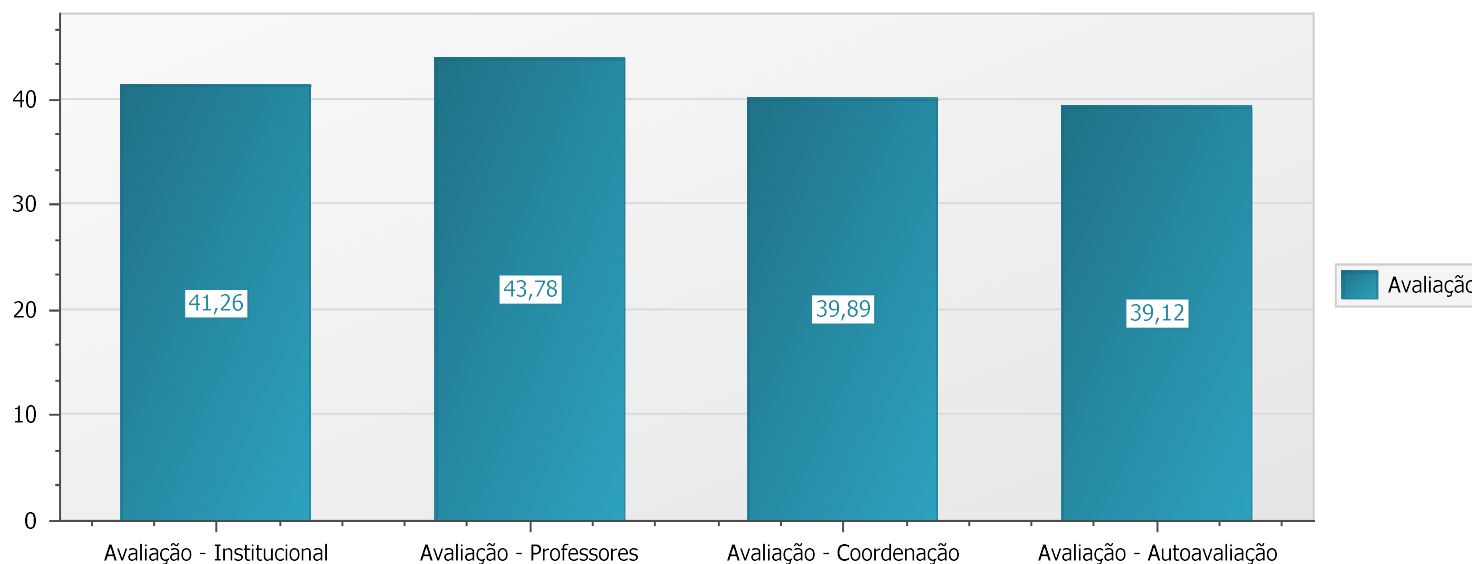


Avaliação Institucional

Período Letivo 2023/2

Graduação: Alunos X Pesquisas

Descrição	Alunos matriculados	Alunos que responderam	Percentual
Avaliação - Institucional	1825	753	41,26
Avaliação - Professores	1825	799	43,78
Avaliação - Coordenação	1825	728	39,89
Avaliação - Autoavaliação	1825	714	39,12





Avaliação Institucional

Período Letivo 2023/2

Página 2 de 6

Graduação: Cursos X Pesquisas

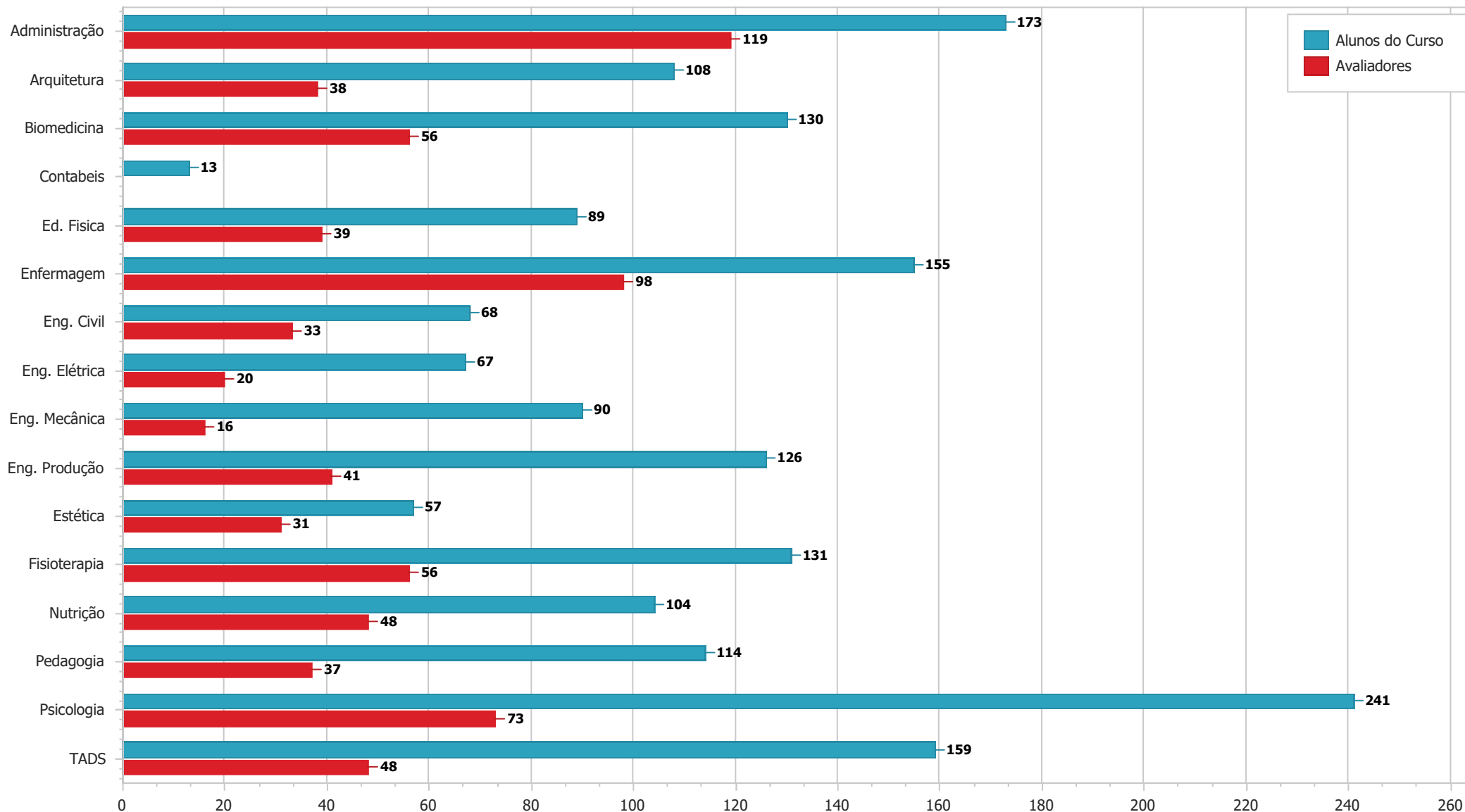
Curso	Avaliação Institucional	% de Avaliadores	Avaliação da Coordenação	% de Avaliadores	Avaliação Docente	% de Avaliadores	Autoavaliação	% de Avaliadores	Alunos matriculados
Administração	119	68,79	118	68,21	124	71,68	116	67,05	173
Arquitetura	38	35,19	39	36,11	43	39,81	39	36,11	108
Biomedicina	56	43,08	52	40,00	62	47,69	53	40,77	130
Contábeis		0,00		0,00		0,00		0,00	13
Ed. Física	39	43,82	39	43,82	46	51,69	38	42,70	89
Enfermagem	98	63,23	94	60,65	99	63,87	90	58,06	155
Eng. Civil	33	48,53	32	47,06	34	50,00	31	45,59	68
Eng. Elétrica	20	29,85	18	26,87	22	32,84	18	26,87	67
Eng. Mecânica	16	17,78	16	17,78	18	20,00	16	17,78	90
Eng. Produção	41	32,54	40	31,75	45	35,71	39	30,95	126
Estética	31	54,39	29	50,88	33	57,89	27	47,37	57
Fisioterapia	56	42,75	55	41,98	61	46,56	54	41,22	131
Nutrição	48	46,15	46	44,23	47	45,19	46	44,23	104
Pedagogia	37	32,46	37	32,46	42	36,84	37	32,46	114
Psicologia	73	30,29	70	29,05	76	31,54	68	28,22	241
TADS	48	30,19	42	26,42	46	28,93	41	25,79	159
Total	753	41,26	727	39,84	798	43,73	713	39,07	1.825



Avaliação Institucional

Período Letivo 2023/2

Avaliação Institucional

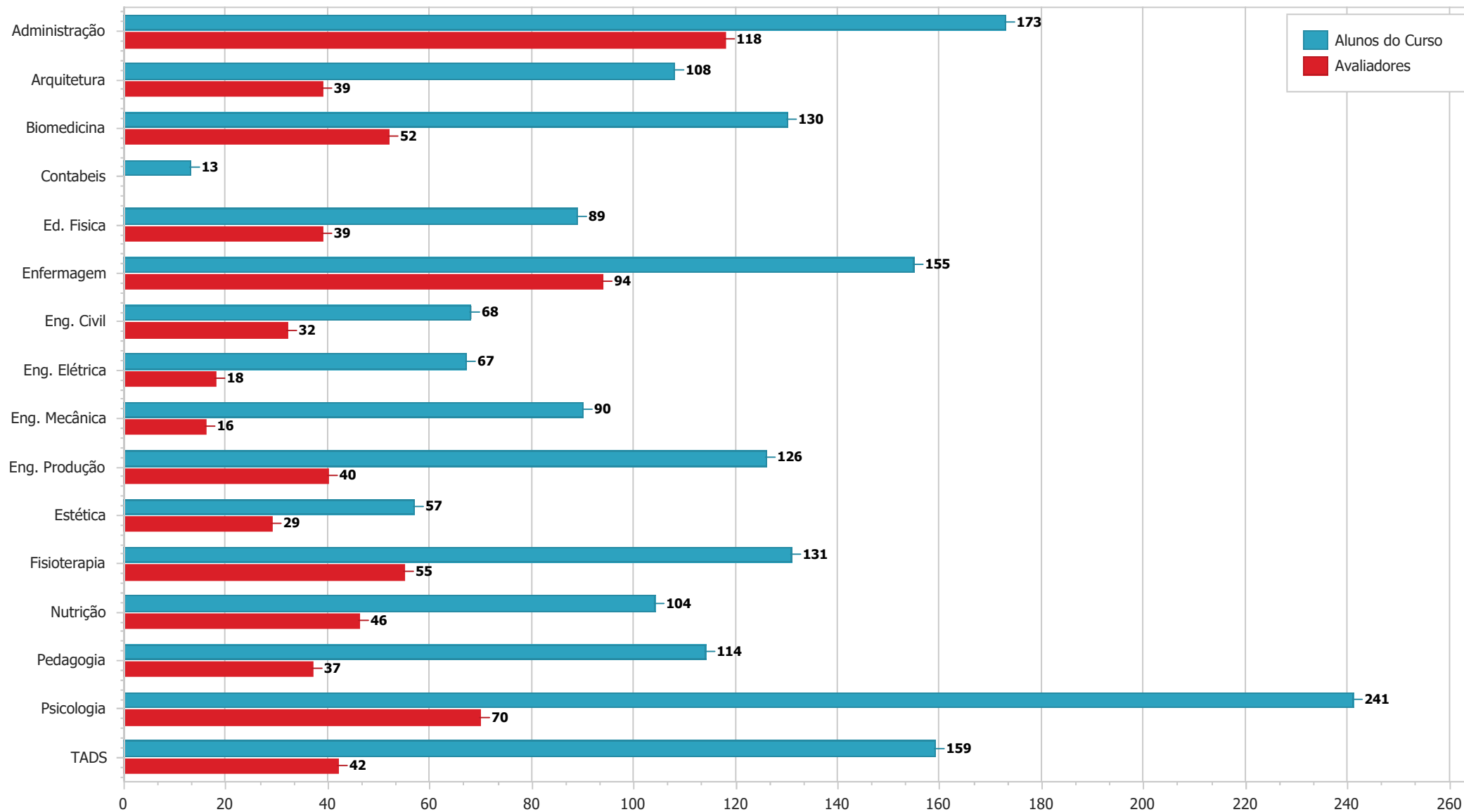




Avaliação Institucional

Período Letivo 2023/2

Avaliação Da Coordenação

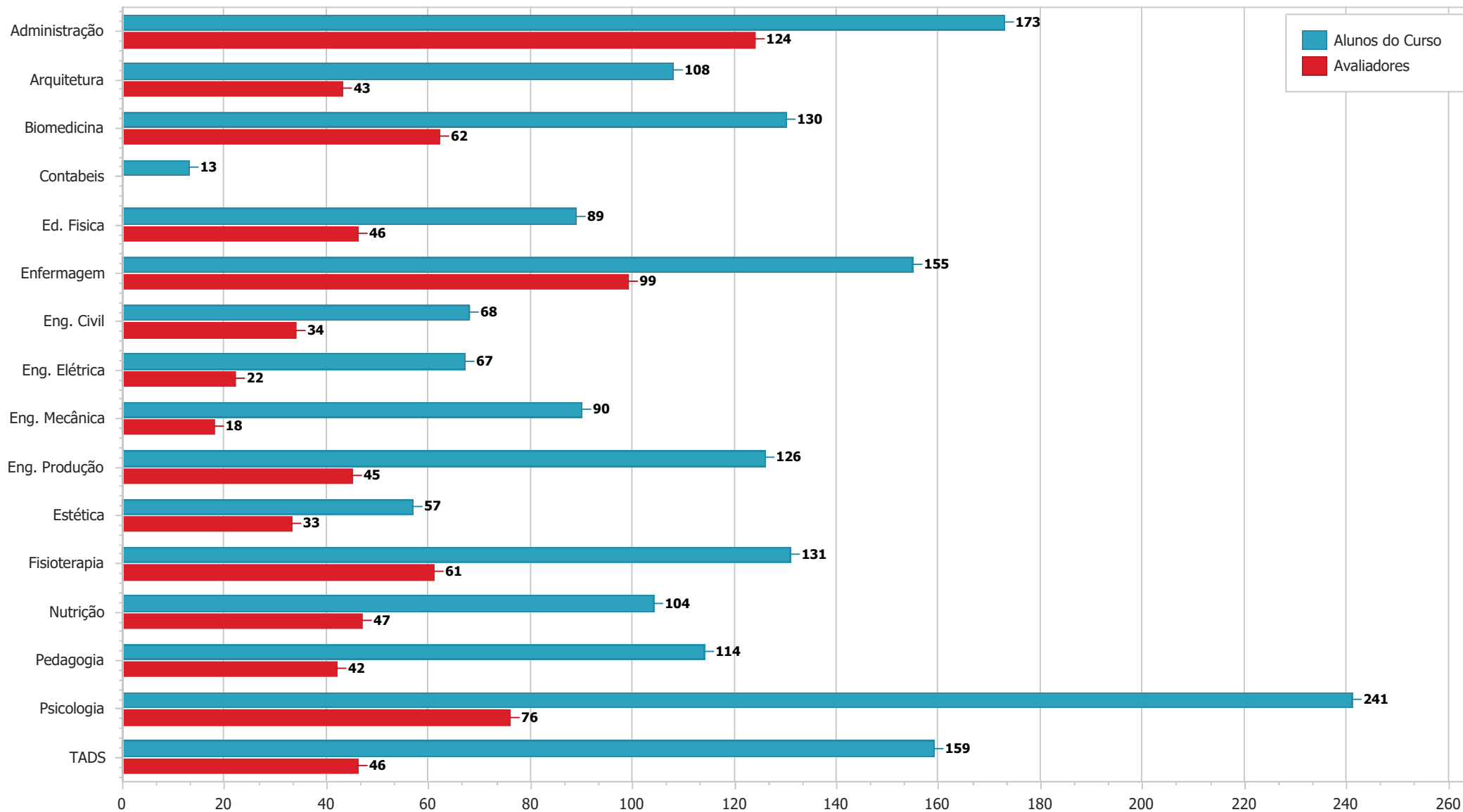




Avaliação Institucional

Período Letivo 2023/2

Avaliação Docente





Avaliação Institucional

Período Letivo 2023/2

Auto Avaliação

